



**A.R.A.S.S.**

**Associação de Reabilitação, Apoio e Solidariedade Social**

**BALANÇO  
E  
CONTAS  
DO  
EXERCÍCIO  
DE  
2020**



Handwritten signatures and initials in blue ink, including 'IPSS', 'G. L. C.', and 'A.R.'.

## Relatório de Gestão

### 1. Introdução

Fundada em 03 de Março de 1990, a Associação de Reabilitação, Apoio e Solidariedade Social (A.R.A.S.S.) é uma Instituição Particular de Solidariedade Social (IPSS) que desenvolve a sua atividade na área da deficiência mental e de outras deficiências. Tem, atualmente duas valências a funcionar: Centro de Atividades Ocupacionais (C.A.O.) e o Lar Residencial. A sua atividade é financiada através dos acordos estabelecidos com o Instituto de Solidariedade e Segurança Social (ISS), com os subsídios de outras entidades oficiais e com apoios de entidades particulares e de amigos. Tem instalações próprias, projetadas para o efeito, e construídas com o financiamento do Programa de Investimentos e Despesas de Desenvolvimento da Administração Central (PIDDAC) e do Fundo Social Europeu (FSE), através do Programa Operacional da Região do Alentejo (PORA).

O presente relatório de gestão expressa de forma apropriada a situação financeira e os resultados da atividade exercida no período económico findo em 31 de Dezembro de 2020.

### 2. Enquadramento Económico

No ano de 2020 desenvolveu-se uma Pandemia Internacional (COVID-19), com alastramento a vários países, entre os quais Portugal, a Pandemia teve início em março de 2020 e até hoje a situação pandémica mantêm-se com fortes impactos negativos de ordem social e económicos.

### 3. Análise da Atividade e da Posição Financeira

Não obstante as circunstâncias acima referidas, e dada a especificidade da atividade desenvolvida, em que os impactos negativos decorrentes do COVID-19 serão sempre mais significativos, a A.R.A.S.S. a viveu este ano de 2020, com as dificuldades normais de uma Instituição desta natureza. Porém, tem vindo a conseguir ultrapassá-las, pretendendo, que os serviços que presta continuem a ser de qualidade e numa ótica da continuidade.

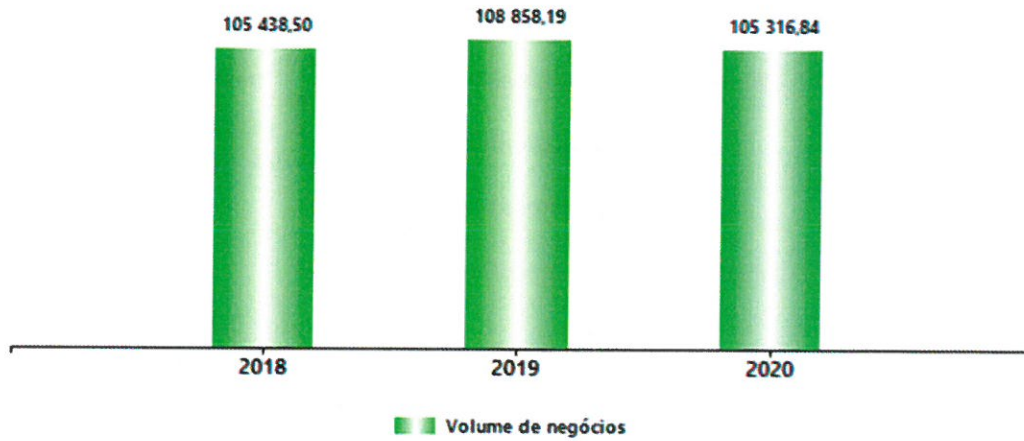
No período de 2020 os resultados espelham uma evolução positiva da sua atividade. De facto, o volume de negócios atingiu um valor de 105.316,84€, representando, no entanto, uma redução de 3,25% relativamente ao ano anterior.

A evolução dos rendimentos, bem como a respetiva estrutura, são apresentadas nos gráficos seguintes:




*[Handwritten signature]*  
*[Handwritten initials]*  
*[Handwritten initials]*  
*[Handwritten initials]*

### Evolução Vendas e Prestações Serviços



### Estrutura de Rendimentos

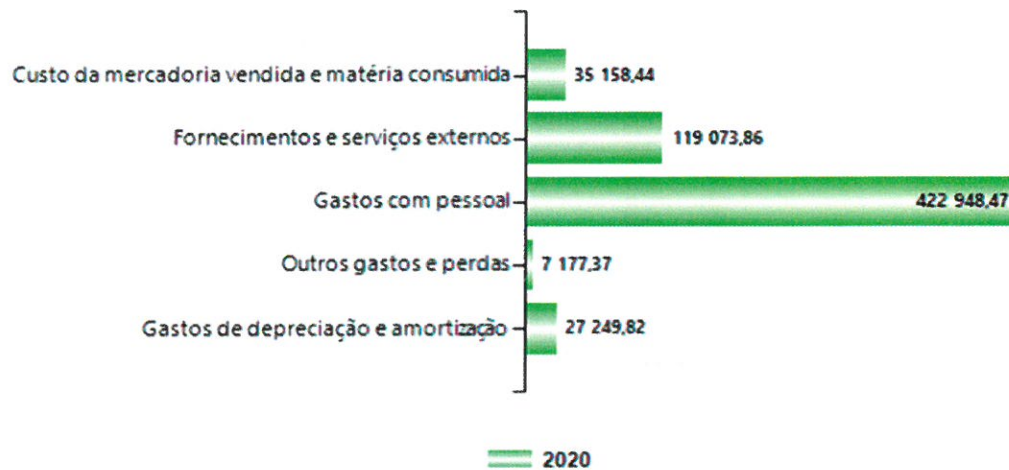


Relativamente aos gastos incorridos no período económico ora findo, apresenta-se de seguida a sua estrutura, bem como o peso relativo de cada uma das naturezas no total dos gastos da entidade:

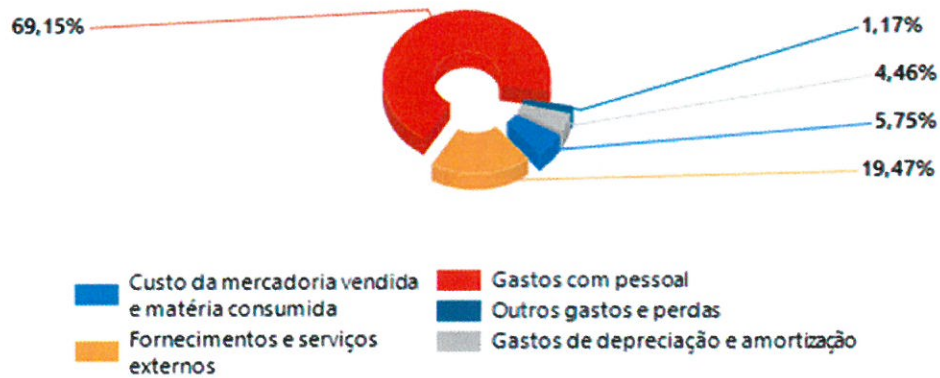


Handwritten signatures and initials in blue ink, including 'PES', 'G. L. P.', and 'Z. P.'.

### Estrutura de Gastos



### Estrutura de Gastos Percentual



Na sequência do exposto, do ponto de vista económico, a Instituição apresentou, comparando com os anos anteriores, o seguinte resultado líquido:



*[Handwritten signature and initials]*  
G. Leif  
A.



#### 4. Recursos Humanos

No que diz respeito aos recursos humanos, registou-se uma ligeira redução do número médio dos postos de trabalho, comparativamente com o ano anterior. No ano de 2020 o número médio de pessoas ao serviço da Instituição foi de 29 trabalhadores e no ano de 2019 foi de 30 trabalhadores.

#### 5. Investimentos

Ao longo do ano, foram realizados investimentos no valor de €15.077,72, que se destinaram essencialmente à melhoria das condições de funcionamento e trabalho na Associação. Realizaram-se as obras no alpendre no valor de €3.456,50, a remodelação das canalizações no valor de €9.908,27 e a aquisição de portões no valor de €908,73. Foram também adquiridos equipamentos informáticos (software e hardware), uma cadeira de banho e dois cacifos.

#### 6. Proposta de Aplicação dos Resultados

A Associação obteve, no exercício de 2020, um resultado líquido positivo no valor de 35.655,79 euros, propondo-se a sua transferência para a conta de Resultados Transitados.

#### 7. Outras Informações

Após o termo do exercício, não ocorreram factos relevantes que afetem a situação económica e financeira expressa nas Demonstrações Financeiras no termo do período económico de 2020.

Não existem dívidas em mora perante o setor público estatal, nem dívidas em mora perante a Segurança Social.



*[Handwritten signatures and initials in blue ink]*

### 8. Considerações Finais

Expressamos os nossos agradecimentos a todos os que manifestaram confiança e preferência, em particular aos nossos Clientes/Utentes e também Fornecedores, porque a eles se deve muito do crescimento e desenvolvimento das nossas atividades, bem como a razão de ser da nossa existência.

Aos nossos Colaboradores deixamos uma mensagem de apreço pelo seu profissionalismo e empenho, os quais foram e continuarão a ser elementos fundamentais para a sustentabilidade desta Associação de Reabilitação, Apoio e de Solidariedade Social.

Apresenta-se, de seguida, as demonstrações financeiras relativas ao período findo, que compreendem o Balanço, a Demonstração dos Resultados por naturezas, a Demonstração dos Fluxos de Caixa, a Demonstração de Alterações dos Fundos Patrimoniais e o Anexo.

Évora, 18 de junho de 2021

A Direção  
*[Handwritten signature]*  
A.R.A.S.S.  
ASSOCIAÇÃO DE REABILITAÇÃO  
APOIO E SOLIDARIEDADE SOCIAL  
Rua dos Capangueiros, 11 - Évora - 266783-120  
C.N.M.A. 125 20211-2023 539 - Évora - tel: 262 740 197



*[Handwritten signature]*  
*[Handwritten initials]*  
*[Handwritten name]*

*[Handwritten signature]*

**Balço**  
**(modelo para ESNL)**  
**A 31/12/2020**  
**(em euros)**

RUBRICAS	Notas	DATAS	
		2020	2019
<b>ATIVO</b>			
<b>Ativo não corrente</b>			
Ativos fixos tangíveis	4	559.486,61	571.658,71
Ativos intangíveis	5		
Outros créditos e ativos não correntes		2.105,31	1.584,06
		<b>561.591,92</b>	<b>573.242,77</b>
<b>Ativo corrente</b>			
Inventários	7	477,46	961,68
Créditos a receber	11;16.1;16.2	29.216,49	22.326,50
Estado e outros entes públicos	16,7	2.512,23	1.396,82
Diferimentos	16,3	2.739,04	2.688,95
Caixa e depósitos bancários	16,4	136.310,46	111.284,89
		<b>171.255,68</b>	<b>138.658,84</b>
<b>Total do ativo</b>		<b>732.847,60</b>	<b>711.901,61</b>
<b>FUNDOS PATRIMONIAIS E PASSIVO</b>			
<b>Fundos patrimoniais</b>	16,5		
Resultados transitados		184.292,83	145.099,10
Ajustamentos / outras variações nos fundos patrimoniais		420.516,62	436.267,96
Resultado líquido do período		35.655,79	39.193,73
<b>Total dos fundos patrimoniais</b>		<b>640.465,24</b>	<b>620.560,79</b>
<b>Passivo</b>			
<b>Passivo não corrente</b>			
<b>Passivo corrente</b>			
Fornecedores	11; 16,6	20.540,84	19.307,23
Estado e outros entes públicos	16,7	9.882,58	9.515,49
Outros passivos correntes	11;16,8	61.958,94	62.518,10
		<b>92.382,36</b>	<b>91.340,82</b>
<b>Total do passivo</b>		<b>92.382,36</b>	<b>91.340,82</b>
<b>Total dos fundos patrimoniais e do passivo</b>		<b>732.847,60</b>	<b>711.901,61</b>



*[Handwritten signatures and initials in blue ink]*

**Demonstração dos Resultados por Naturezas**  
**(modelo para ESNL)**  
**Do período de 2020**  
**(montantes em euros)**

RENDIMENTOS E GASTOS	NOTAS	PERÍODOS	
		2020	2019
Vendas e serviços prestados	8.2	105.316,84	108.858,19
Subsídios, doações e legados à exploração	10	516.781,24	497.883,84
Custo das mercadorias vendidas e das matérias consumidas	7	(35.158,44)	(35.785,56)
Fornecimentos e serviços externos	8.3	(119.073,86)	(98.011,00)
Gastos com o pessoal	12	(422.948,47)	(424.343,52)
Outros rendimentos	8.2; 16.10	25.363,55	21.109,00
Outros gastos	16.11; 16.12	(7.177,37)	(3.884,29)
<b>Resultado antes de depreciações, gastos de financiamento e impostos</b>		<b>63.103,49</b>	<b>65.826,66</b>
Gastos/reversões de depreciação e de amortização	4;5	(27.249,82)	(26.421,97)
<b>Resultado operacional (antes de gastos de financiamento e impostos)</b>		<b>35.853,67</b>	<b>39.404,69</b>
<b>Resultado antes de impostos</b>		<b>35.853,67</b>	<b>39.404,69</b>
Imposto sobre o rendimento do período		(197,88)	(210,96)
<b>Resultado líquido do período</b>		<b>35.655,79</b>	<b>39.193,73</b>



*[Handwritten signatures and initials in blue ink]*

**Demonstração dos Fluxos de Caixa**  
**(modelo para ESNL)**  
**Do período de 2020**  
**(montantes em euros)**

RUBRICAS	Notas	PERÍODO	
		2020	2019
<b>Fluxos de caixa das atividades operacionais</b>			
Recebimentos de clientes e utentes		97.293,24	105.985,82
Pagamentos a fornecedores		171.331,47	142.705,10
Pagamentos ao pessoal	12	285.279,01	284.228,36
<b>Caixa gerada pelas operações</b>		<b>(359.317,24)</b>	<b>(320.947,64)</b>
Pagamento/recebimento do imposto sobre o rendimento		(221,51)	(471,52)
Outros recebimentos/pagamentos		401.045,02	367.513,91
<b>Fluxos de caixa das atividades operacionais (1)</b>		<b>41.506,27</b>	<b>46.094,75</b>
<b>Fluxos de caixa das atividades de investimento</b>			
Pagamentos respeitantes a:			
<i>Ativos fixos tangíveis e intangíveis</i>	4;5	(16.480,70)	(3.778,48)
Recebimentos provenientes de:			
<b>Fluxos de caixa das atividades de investimento (2)</b>		<b>(16.480,70)</b>	<b>(3.778,48)</b>
<b>Fluxos de caixa das atividades de financiamento</b>			
Recebimentos provenientes de:			
Pagamentos respeitantes a:			
<b>Fluxos de caixa das atividades de financiamento (3)</b>			
Variação de caixa e seus equivalentes (1+2+3)		25.025,57	42.316,27
Caixa e seus equivalentes no início do período		111.284,89	68.968,62
Caixa e seus equivalentes no fim do período		136.310,46	111.284,89



*[Handwritten signatures and initials in blue ink]*

**Demonstração das Alterações nos Fundos Patrimoniais  
Do Período de 2020  
(montante em euros)**

DESCRIÇÃO	NOTAS	Fundos	Resultados transitados	Ajustamentos / outras variações nos fundos patrimoniais	Resultado líquido do período	Total	Total dos Fundos Patrimoniais
POSIÇÃO NO INÍCIO DO PERÍODO 2020 6			145.099,10	436.267,96	39.193,73	620.560,79	620.560,79
ALTERAÇÕES NO PERÍODO	16,5						
Outras alterações reconhecidas nos fundos patrimoniais			39.193,73	(15.751,34)	(39.193,73)	(15.751,34)	(15.751,34)
7			39.193,73	(15.751,34)	(39.193,73)	(15.751,34)	(15.751,34)
RESULTADO LÍQUIDO DO PERÍODO 8					35.655,79	35.655,79	35.655,79
RESULTADO INTEGRAL 9=7+8							
OPERAÇÕES COM INSTITUIDORES NO PERÍODO 10							
POSIÇÃO NO FIM DO PERÍODO 2020 6+7+8+10			184.292,83	420.516,62	35.655,79	640.465,24	640.465,24

DESCRIÇÃO	NOTAS	Fundos	Resultados transitados	Ajustamentos / outras variações nos fundos patrimoniais	Resultado líquido do período	Total	Total dos Fundos Patrimoniais
POSIÇÃO NO INÍCIO DO PERÍODO 2019 1			139.512,78	452.019,30	5.586,32	597.118,40	597.118,40
ALTERAÇÕES NO PERÍODO	16,5						
Outras alterações reconhecidas nos fundos patrimoniais			5.586,32	(15.751,34)	5.586,32	(15.751,34)	(15.751,34)
2			5.586,32	(15.751,34)	(5.586,32)	(15.751,34)	(15.751,34)
RESULTADO LÍQUIDO DO PERÍODO 3					39.193,73	39.193,73	39.193,73
RESULTADO INTEGRAL 4=2+3					33.607,41	23.442,39	23.442,39
OPERAÇÕES COM INSTITUIDORES NO PERÍODO 5							
POSIÇÃO NO FIM DO PERÍODO 2019 6=1+2+3+5			145.099,10	436.267,96	39.193,73	620.560,79	620.560,79



**A.R.A.S.S.**

**Associação de Reabilitação, Apoio e Solidariedade Social**

**ANEXO**

**ÀS DEMONSTRAÇÕES FINANCEIRAS**

**ANO:2020**



*[Handwritten signatures and initials in blue ink, including 'G6P' and 'em']*

**Anexo (modelo ESNL) do período de 2020**

**1. Identificação da entidade**

**1.1 Dados de Identificação**

A Associação de Reabilitação, Apoio e Solidariedade Social (A.R.A.S.S.) foi fundada em 3 de Março de 1990, tem o número de contribuinte 502 744 588, e é uma Instituição Particular de Solidariedade Social (IPSS) que desenvolve a sua actividade na área da deficiência mental e de outras deficiências tendo como missão prestar serviços de reabilitação pessoal, social a Pessoas com Deficiência e Incapacidades.

Tem as suas instalações na rua das Cinco Cepas, nº 30, Canaviais, Évora, que foram projectadas para o desenvolvimento da sua actividade, e construídas com financiamento do Programa de Investimentos e Despesas de Desenvolvimento da Administração Central (PIDDAC) e do Fundo Social Europeu (FSE), através do Programa Operacional da Região do Alentejo (PORA).

Actualmente tem duas valências a funcionar: o Centro de Actividades Ocupacionais (C.A.O.), fundado em Dezembro de 1991; e a Residência, fundada em Novembro de 1996.

A sua actividade é financiada através dos acordos estabelecidos com o Instituto de Solidariedade e Segurança Social (ISS), com subsídios de entidades oficiais e de apoios de amigos. A A.R.A.S.S..

**2. Referencial contabilístico de preparação das demonstrações financeiras**

Em 2020 as Demonstrações Financeiras foram elaboradas no pressuposto da continuidade das operações a partir dos livros e registos contabilísticos da Entidade e de acordo com a Norma Contabilística e de Relato Financeiro para as Entidades do Sector Não Lucrativo (NCRF-ESNL) aprovado pelo Decreto-Lei n.º 36-A/2011 de 9 de Março. No Anexo II do referido Decreto, refere que o Sistema de Normalização para Entidades do Sector Não Lucrativos é composto por:

- Bases para a Apresentação das Demonstrações Financeiras (BADF);
- Modelos de Demonstrações Financeiras (MDF) – Portaria n.º 105/2011 de 14 de Março;
- Código de Contas (CC) – Portaria n.º 106/2011 de 14 de Março;
- NCRF-ESNL – Aviso n.º 6726-B/2011 de 14 de Março; e
- Normas Interpretativas (NI).



*[Handwritten signatures and initials in blue ink]*

As principais políticas contabilísticas aplicadas pela Entidade na elaboração das Demonstrações Financeiras foram as seguintes:

*- Pressuposto da continuidade*

Com base na informação disponível e as expectativas futuras, a Entidade continuará a operar no futuro previsível, assumindo que não há a intenção nem a necessidade de liquidar ou de reduzir consideravelmente o nível das suas operações. Para as Entidades do Sector Não Lucrativo, este pressuposto não corresponde a um conceito económico ou financeiro, mas sim à manutenção da atividade de prestação de serviços ou à capacidade de cumprir os seus fins.

*- Regime da periodização económica (acrécimo)*

Os efeitos das transações e de outros acontecimentos são reconhecidos quando eles ocorram (satisfeitas as definições e os critérios de reconhecimento de acordo com a estrutura conceptual, independentemente do momento do pagamento ou do recebimento) sendo registados contabilisticamente e relatados nas demonstrações financeiras dos períodos com os quais se relacionem. As diferenças entre os montantes recebidos e pagos e os correspondentes rendimentos e gastos são registados nas respetivas contas das rubricas "Devedores e credores por acréscimos" (Nota 16.3) e "Diferimentos" (Nota 16.8).

*- Consistência de apresentação*

As Demonstrações Financeiras estão consistentes de um período para o outro, quer a nível da apresentação quer dos movimentos contabilísticos que lhes dão origem, exceto quando ocorrem alterações significativas na natureza que, nesse caso, estão devidamente identificadas e justificadas neste Anexo. Desta forma é proporcionada informação fiável e mais relevante para os utentes.

*- Materialidade e agregação*

A relevância da informação é afetada pela sua natureza e materialidade. A materialidade depende da quantificação da omissão ou erro. A informação é material se a sua omissão ou inexatidão influenciarem as decisões económicas tomadas por parte dos utentes com base nas demonstrações financeiras. Itens que não são materialmente relevante para justificar a sua apresentação separada nas demonstrações financeiras podem ser materialmente relevante para que sejam discriminados nas notas deste anexo.

*- Compensação*

Os ativos e os passivos, os rendimentos e os gastos foram relatados separadamente nos respetivos itens de balanço e da demonstração dos resultados, pelo que nenhum ativo foi



*[Handwritten signature in blue ink]*

compensado por qualquer passivo nem nenhum gasto por qualquer rendimento, ambos vice-versa.

*- Comparabilidade*

A informação comparativa deve ser divulgada, nas Demonstrações Financeiras, com respeito ao período anterior. Respeitando o Princípio da Continuidade da Entidade, as políticas contabilísticas devem ser levadas a efeito de maneira consistente em toda a Entidade e ao longo do tempo e de maneira consistente.

**3. Principais políticas contabilísticas**

**3.1 Bases de mensuração usadas na preparação das demonstrações financeiras**

As demonstrações financeiras foram preparadas, de uma forma generalizada, de acordo com o princípio do custo histórico.

As principais bases de reconhecimento e mensuração utilizadas foram as seguintes:

*- Eventos subsequentes*

Os eventos após a data do balanço que proporcionem informação adicional sobre condições que existiam nessa data são refletidos nas demonstrações financeiras. Caso existam eventos materialmente relevantes após a data do balanço, são divulgados no anexo às demonstrações financeiras.

*- Moeda de apresentação*

As demonstrações financeiras estão apresentadas em Euro, constituindo esta a moeda funcional e de apresentação.

*- Ativos fixos tangíveis*

Os "Ativos Fixos Tangíveis" encontram-se registados ao custo de aquisição ou de produção, deduzido das depreciações e das perdas por imparidade acumuladas. O custo de aquisição ou produção inicialmente registado, inclui o custo de compra, quaisquer custos diretamente atribuíveis às atividades necessárias para colocar os ativos na localização e condição necessárias para operarem da forma pretendida e, se aplicável, a estimativa inicial dos custos de desmantelamento e remoção dos ativos e de restauração dos respetivos locais de instalação ou operação dos mesmos que a Entidade espera vir a incorrer.

Os ativos que foram atribuídos à Entidade a título gratuito encontram-se mensurados ao seu justo valor, ao valor pelo qual estão segurados ou ao valor pelo qual figuravam na contabilidade.



*[Handwritten signatures and initials in blue ink]*

As despesas subsequentes que a Entidade tenha com manutenção e reparação dos ativos são registadas como gastos no período em que são incorridas, desde que não sejam suscetíveis de permitir atividades presentes e futuras adicionais.

As depreciações/amortizações são calculadas, assim que os bens estão em condições de serem utilizados, pelo método da linha reta em duodécimos em conformidade com o período de vida útil estimado para cada grupo de bens.

As taxas de depreciação utilizadas correspondem aos períodos de vida útil estimada que se encontra na tabela abaixo:

Descrição	Método Depreciação	Vida Útil	Taxa Depreciação
Terrenos e recursos naturais			
Edifícios e outras construções	Duodécimos	1 a 50	2% a 100%
Equipamento básico	Duodécimos	1 a 20	5% a 100%
Equipamento de transporte	Duodécimos	4 a 6	16,67% a 25%
Equipamento administrativo	Duodécimos	1 a 10	10% a 100%
Equipamentos biológicos			
Outros ativos fixos tangíveis	Duodécimos	1 a 50	2% a 100%
Ativos Int. - Programas de Computador	Duodécimos	3	33,33%

As mais ou menos valias provenientes da venda de ativos fixos tangíveis são determinadas pela diferença entre o valor de realização e a quantia escriturada na data de alienação, sendo que se encontram espelhadas na Demonstração dos Resultados nas rubricas "Outros rendimentos operacionais" ou "Outros gastos operacionais".

#### - Instrumentos Financeiros

Os ativos e passivos financeiros são reconhecidos apenas e só quando se tornam uma parte das disposições contratuais do instrumento.

Este ponto é aplicável a todos "Instrumentos Financeiros" com exceção:

- Investimentos em subsidiárias, associadas e empreendimentos conjuntos;
- Direitos e obrigações no âmbito de um plano de benefícios a empregados;
- Direitos decorrentes de um contrato de seguro exceto se o contrato de seguro resulte numa perda para qualquer das partes em resultado dos termos contratuais que se relacionem com:
  - Alterações no risco segurado;
  - Alterações na taxa de câmbio;
  - Entrada em incumprimento de uma das partes;



*[Handwritten signatures and initials in blue ink]*

- Locações, exceto se resultar perda para o locador ou locatário como resultado:
  - Alterações no preço do bem locado;
  - Alterações na taxa de câmbio
  - Entrada em incumprimento de uma das contrapartes

*- Clientes e outras contas a Receber*

Os "Clientes" e as "Outras contas a receber" encontram-se registadas pelo seu custo estando deduzidas no Balanço das Perdas por Imparidade, quando estas se encontram reconhecidas, para assim retratar o valor realizável líquido.

*- Caixa e Depósitos Bancários*

A rubrica "Caixa e depósitos bancários" inclui caixa e depósitos bancários de curto prazo que possam ser imediatamente mobilizáveis sem risco significativo de flutuações de valor.

*- Fornecedores e outras contas a pagar*

As dívidas registadas em "Fornecedores" e "Outras contas a pagar" são contabilizadas pelo seu valor nominal.

*- Fundos Patrimoniais*

A rubrica "Fundos" constitui o interesse residual nos ativos após dedução dos passivos.

Os "Fundos Patrimoniais" são compostos por:

- fundos atribuídos pelos fundadores da Entidade ou terceiros;
- fundos acumulados e outros excedentes;
- subsídios, doações e legados que o governo ou outro instituidor ou a norma legal aplicável a cada entidade estabeleçam que sejam de incorporar no mesmo.

*- Estado e Outros Entes Públicos*

Nos termos do n.º 1 do art.º 10 do Código do Imposto sobre o Rendimento das Pessoas Coletivas (CIRC) estão isentos de Imposto sobre o Rendimento das Pessoas Coletivas (IRC):

- a) "As pessoas coletivas de utilidade pública administrativa;
- b) As instituições particulares de solidariedade social e Entidades anexas, bem como as pessoas coletivas àquelas legalmente equiparadas;
- c) As pessoas coletivas de mera utilidade pública que prossigam, exclusiva ou predominantemente, fins científicos ou culturais, de caridade, assistência, beneficência, solidariedade social ou defesa do meio ambiente."



*[Handwritten signatures and initials in blue ink, including a large signature at the top and several smaller ones below.]*

O n.º 3 do mesmo artigo refere que “a isenção prevista no n.º 1 não abrange os rendimentos empresariais derivados do exercício de atividades comerciais ou industriais desenvolvidas fora do âmbito dos fins estatutários...”.

As declarações fiscais estão sujeitas a revisão e correção, de acordo com a legislação em vigor, durante um período de quatro anos (dez anos para a Segurança Social, até 2000, inclusive, e cinco anos a partir de 2001), exceto quando estejam em curso inspeções, reclamações ou impugnações. Nestes casos, e dependendo das circunstâncias, os prazos são alargados ou suspensos. Ou seja, as declarações fiscais da Entidade dos anos de 2017 a 2020 ainda poderão estar sujeitas a revisão.

*- Rédito e regime do acréscimo*

O rédito compreende o justo valor da contraprestação recebida ou a receber pelas vendas decorrentes da atividade normal da Entidade. O rédito é reconhecido líquido do Imposto sobre o Valor Acrescentado (IVA), abatimentos e descontos. Observou-se o disposto na NCRF 20, dado que o rédito só foi reconhecido por ter sido razoavelmente mensurável, é provável que se obtenham benefícios económicos futuros e todas as contingências relativas a uma venda tenham sido substancialmente resolvidas.

*- Subsídios*

Os subsídios do governo são reconhecidos ao seu justo valor, quando existe uma garantia suficiente de que o subsídio venha a ser recebido e de que a Entidade cumpre com todos os requisitos para o receber.

Os subsídios atribuídos a fundo perdido para o financiamento de ativos fixos tangíveis e intangíveis, estão incluídos no item de “Outras variações nos capitais próprios”, são transferidos numa base sistemática para resultados à medida que decorrer o respetivo período de depreciação ou amortização.

Os subsídios à exploração destinam-se à cobertura de gastos, incorridos e registados no período, pelo que são reconhecidos em resultados à medida que os gastos são incorridos, independentemente do momento de recebimento do subsídio.

#### **4. Ativos Fixos Tangíveis**

##### **Bens do domínio público**

A Entidade não usufrui bens do domínio público.



*Handwritten signature in blue ink.*

### Bens do património histórico, artístico e cultural

A Entidade não usufrui bens do património histórico, artístico e cultural.

### Outros Ativos Fixos Tangíveis

A quantia escriturada bruta, as depreciações acumuladas, a reconciliação da quantia escriturada no início e no fim do período de 2020, mostrando as adições, os abates e alienações, as depreciações e outras alterações, foram desenvolvidas de acordo com o seguinte quadro:

Descrição	Terrenos e recursos naturais	Edifícios e outras construções	Equipamento básico	Equipamento de transporte	Equipamento administrativo	Outros AFT	AFT em curso	TOTAL
Valor bruto no início	29 927,87	79 1239,63	167 018,97	48 680,75	50 261,22	81565,60	21771,75	1 90 465,79
Depreciações acumuladas		314 849,31	135 763,21	37 514,09	49 664,83	81 015,64		618 807,08
<b>Saldo no início do período</b>	<b>29 927,87</b>	<b>476 390,32</b>	<b>31 255,76</b>	<b>11 166,66</b>	<b>596,39</b>	<b>549,96</b>	<b>21 771,75</b>	<b>571 658,71</b>
<b>Variações do período</b>		<b>(2 830,98)</b>	<b>(4 279,43)</b>	<b>(4 187,50)</b>	<b>(647,05)</b>	<b>(227,14)</b>		<b>(12 172,10)</b>
<b>Total de aumentos</b>	<b>0,00</b>	<b>14 273,50</b>	<b>269,10</b>	<b>0,00</b>	<b>362,30</b>	<b>0,00</b>	<b>0,00</b>	<b>14 904,90</b>
Aquisições em primeira mão		14 273,50	269,10		362,30			14 904,90
<b>Total diminuições</b>		<b>17 104,48</b>	<b>4 548,53</b>	<b>4 187,50</b>	<b>1 009,35</b>	<b>227,14</b>		<b>27 077,00</b>
Depreciações do período		17 104,48	4 548,53	4 187,50	1009,35	227,14		27 077,00
<b>Outras transferências</b>								<b>0,00</b>
<b>Saldo no fim do período</b>	<b>29 927,87</b>	<b>473 559,34</b>	<b>26 976,33</b>	<b>6 979,16</b>	<b>(50,66)</b>	<b>322,82</b>	<b>21 771,75</b>	<b>559 486,61</b>
Valor bruto no fim do período	29 927,87	805 513,13	167 288,07	48 680,75	50 623,52	81565,60	21 771,75	1 205 370,69
Depreciações acumuladas no fim do período	0,00	331 953,79	140 311,74	41 701,59	50 674,18	81 242,78	0,00	645 884,08

### 5. Ativos fixos Intangíveis

Descrição	Projetos desenvolvimento	Programas de computador	Propriedade industrial	Outros ativos intangíveis	TOTAL
<b>TOTAIS ATIVOS INTANGÍVEIS</b>					
Valor bruto total no fim do período		1217,51			1217,51
Amortizações acumuladas totais no fim do período		1217,51			1217,51
<b>VIDA ÚTIL INDEFINIDA</b>					
Saldo no início do período					
Valor líquido no fim do período					
<b>VIDA ÚTIL DEFINIDA</b>					
Valor bruto no início		1044,69			1044,69
Amortizações acumuladas		1044,69			1044,69
<b>Saldo no início do período</b>		<b>0,00</b>			<b>0,00</b>
<b>Variações do período</b>		<b>0,00</b>			<b>0,00</b>
Total de aumentos		172,82			172,82
Amortizações do período		172,82			172,82
Total diminuições		0,00			0,00
<b>Saldo no final do período</b>		<b>0,00</b>			<b>0,00</b>



*[Handwritten signatures and initials in blue ink]*

## 6. Custos de empréstimos obtidos

Não aplicável

## 7. Inventários

Os inventários foram valorizados da seguinte forma:

- a) De mercadorias - valor de aquisição;
- b) De matérias-primas - valor aquisição.

Em 31 de dezembro de 2020 e de 2019 a rubrica "Inventários" apresentava os seguintes valores, apurando assim CMVMC conforme quadro seguinte:

Descrição	Mercadorias	Mat. Primas e Subsid.	Total Período	Mercadorias Per. Anterior	Mat. Prim. e Sub. Per. Anterior	Total Per. Anterior
<b>APURAMENTO DO CUSTO DAS MERC. VENDIDAS E MAT. CONSUMIDAS</b>						
Inventários iniciais		96168	961,68		760,15	760,15
Compras		34 674,22	34 674,22		35 987,09	35 987,09
Reclassificação e regularização de inventários						
Inventários finais		477,46	477,46		96168	961,68
Custo das mercadorias vendidas e matérias consumidas		35 158,44	35 158,44		35 785,56	35 785,56
<b>OUTRAS INFORMAÇÕES</b>						

## 8. Rendimentos e Gastos

### 8.1 Políticas contabilísticas adotadas para o reconhecimento do rédito incluindo os métodos adotados para determinar a fase de acabamento de transações que envolvem a prestação de serviços

O rédito proveniente da venda de bens apenas é reconhecido quando i) são transferidos para o comprador os riscos e vantagens significativos da propriedade dos bens, ii) não seja mantido um envolvimento continuado de gestão com grau geralmente associado com a posse ou o controlo efetivo dos bens vendidos, iii) a quantia do rédito pode ser fiavelmente mensurada, iv) seja provável que os benefícios económicos associados com as transações fluam para a empresa e (v) os custos incorridos ou a serem incorridos referentes à transação possam ser fiavelmente mensurados. As vendas são reconhecidas líquidas de impostos, descontos e outros custos inerentes à sua concretização, pelo justo valor do montante recebido ou a receber.

O Rédito dos juros é reconhecido pelo método do juro efetivo.

As restantes receitas e despesas são registadas de acordo com o pressuposto do acréscimo pelo que são reconhecidas à medida que são geradas independentemente do momento em que são recebidas ou pagas.



Handwritten signature and initials in blue ink, including the text "Gule f" and a large stylized signature.

**8.2 Quantia de cada categoria significativa de rédito reconhecida durante o período, conforme quadro seguinte:**

Para os períodos de 2020 e 2019 foram reconhecidos os seguintes Réditos:

Descrição	2020	2019
Vendas	1 251,05	1 363,56
Prestação de Serviços	104 065,79	107 494,63
Quotas dos utilizadores	102 836,79	105 948,63
Quotas e Joias	1 229,00	1 546,00
Outros Serviços	-	-
Juros	-	-
Outros réditos	25 363,55	21 109,00
<b>Total</b>	<b>130 680,39</b>	<b>129 967,19</b>



Handwritten signature and initials in blue ink, including the letters 'A.R.A.S.S.' and 'G. Silva'.

### 8.3 Discriminação dos Fornecimentos e Serviços Externos

Descrição	Valor Período	V. Período Anterior
Subcontratos	-	-
<b>Serviços especializados</b>	<b>32 802,17</b>	<b>20 677,85</b>
Trabalhos especializados	18 131,73	11 279,57
Publicidade e propaganda	-	-
Vigilância e segurança	1 122,50	722,00
Honorários	7 031,16	3 305,00
Comissões	-	-
Conservação e reparação	6 516,78	5 371,28
Outros	-	-
<b>Materiais</b>	<b>7 676,67</b>	<b>4 065,49</b>
Ferramentas e utensílios de desgaste rápido	4 724,65	2 035,24
Livros e documentação técnica	-	-
Material de escritório	822,38	556,45
Artigos para oferta	454,36	626,78
Outros	1 675,28	847,02
<b>Energia e fluidos</b>	<b>36 003,64</b>	<b>32 287,49</b>
Electricidade	22 790,77	18 678,42
Combustíveis	3 774,22	5 679,91
Água	4 700,22	2 012,47
Outros	4 738,43	5 916,69
<b>Deslocações, estadas e transportes</b>	<b>488,55</b>	<b>132,20</b>
Deslocações e estadas	488 55	132,20
Transportes de pessoal	-	-
<b>Serviços diversos</b>	<b>42 102,83</b>	<b>40 847,97</b>
Rendas e alugueres	-	-
Comunicação	2 350,52	3 334,04
Seguros	2 266,27	2 098,00
Contencioso e notariado	74,44	74,44
Limpeza, higiene e conforto	22 036,17	19 248,71
Outros serviços	15 375,43	16 092,78
<b>Total</b>	<b>119 073,86</b>	<b>98 011,00</b>

### 9. Provisões, passivos contingentes e ativos contingentes

Não existe nenhuma situação à data de 31 de dezembro de 2020 que necessite da realização de uma provisão.



37  
Dec  
A. Lep  
A.

## 10. Subsídios de Governo e Apoios do Governo

A 31 de Dezembro de 2020 e 2019, a Entidade registou os seguintes saldos nas rubricas de "Subsídios, Doações e Legados à Exploração":

Descrição	2020	2019
<b>Subsídios de Entidades Públicas</b>	<b>514 444,96</b>	<b>491 568,96</b>
ISS, IP - Centros Distritais	510 533,28	487 404,48
IEFP	1 773,00	2 816,05
Autarquias	-	-
Outras Entidades Públicas	2 138,68	1 348,43
<b>Subsídios e Doações, Out. Entidades</b>	<b>2 336,28</b>	<b>6 314,88</b>
De Empresas e Entidades Privadas	1 943,60	4 574,50
De Instituições Particulares	392,68	1 740,38
<b>Total</b>	<b>516 781,24</b>	<b>497 883,84</b>

Os subsídios à exploração são reconhecidos na demonstração de resultados na parte proporcional aos gastos incorridos.

Os subsídios atribuídos para financiamento de ativos tangíveis e/ou intangíveis são registados inicialmente nos Fundos Patrimoniais, mais concretamente nas "Outras variações nos fundos patrimoniais" e reconhecidos na demonstração dos resultados por naturezas na mesma proporção das depreciações/amortizações do exercício dos ativos subsidiados.

## 11. Instrumento Financeiros

Os Instrumentos financeiros mensurados ao custo amortizado menos imparidade são:

- Clientes
- Fornecedores
- Outras contas a receber
- Outras contas a pagar



## 12. Benefícios dos empregados

O número de membros dos órgãos diretivos, no período de 2020, foram os seguintes, a saber:

- Presidente – Vitor Manuel Ratinho Catrapona
- Vice-presidente – Vanessa Alexandra Martins dos Santos
- Secretário – Agostinho Manuel Asper Banha
- Tesoureiro – Dora Isabel Fretes Pias
- Vogal – Gertrudes Alexandrina Raposo Gomes Leal

Os órgãos diretivos da Entidade não auferem qualquer remuneração para desempenho destas funções, de acordo com os estatutos e legislação aplicável às IPSS.

O número médio de pessoas ao serviço da Instituição no ano de 2020 foi de 29 trabalhadores e no ano de 2019 foi de 30 trabalhadores, conforme quadro seguinte:

### Nº Médio de Pessoas ao Serviço

Descrição	2020	2019
Trabalhadores	29	30
Trabalhadores c/ contrato CEI	-	-
<b>Total</b>	<b>29</b>	<b>30</b>

### Benefícios dos empregados e encargos da entidade

Descrição	Valor Período	V. Período Anterior
<b>Gastos com o pessoal</b>	<b>422 948,47</b>	<b>424 343,52</b>
Remunerações do pessoal	345 506,55	344 079,00
Encargos sobre as remunerações	69 919,09	69 540,96
Seguros de acidentes no trabalho e doenças profissionais	5 032,67	4 533,46
Outros gastos com o pessoal	2 490,16	6 190,10

Os benefícios de curto prazo das pessoas ao serviço da Entidade incluem salários, ordenados, bolsas, subsídio de alimentação, subsídios de transporte, subsídio de férias e de Natal e quaisquer outras retribuições adicionais.



*[Handwritten signatures and initials in blue ink, including 'E. G. P.' and 'J. P.']*

As obrigações decorrentes dos benefícios de curto prazo são reconhecidas como gastos no período em que os serviços são prestados, numa base não descontada por contrapartida do reconhecimento de um passivo que se extingue com o pagamento respetivo.

De acordo com a legislação laboral aplicável, o direito a férias e subsídios de férias relativo ao período, por este coincidir com o ano civil, vence-se em 31 de dezembro de cada ano, sendo somente pago durante o período seguinte, pelo que os gastos correspondentes encontram-se reconhecidos como benefícios de curto prazo e tratados de acordo com o anteriormente referido.

### **13. Acontecimentos após data de Balanço**

Não são conhecidos à data quaisquer eventos subsequentes, com impacto significativo nas Demonstrações Financeiras de 31 de dezembro de 2020.

Após o encerramento do período, e até à elaboração do presente anexo, não se registaram outros factos suscetíveis de modificar a situação relevada nas contas.

As demonstrações financeiras para o período findo em 31 de dezembro de 2020 foram aprovadas pelo Conselho Fiscal em 18 de junho de 2020.

### **14. Agricultura**

Não aplicável.

### **15. Divulgações exigidas por diplomas legais**

À data de 31 de dezembro de 2020, não existiam dívidas em mora à Segurança Social e demais entidades do Sector Público Estatal.

Informação por atividade económica:



**Associação de Reabilitação, Apoio e Solidariedade Social**  
**A.R.A.S.S.**

*[Handwritten signatures and initials in blue ink, including 'Gleef' and 'A. J.']*

Descrição	Atividade CAE 1	Total
<b>Vendas</b>	<b>1 251,05</b>	<b>1 251,05</b>
De produtos acabados, semiacabados resíduos e refugos	1251,05	1251,05
<b>Prestações de serviços</b>	<b>104 065,79</b>	<b>104 065,79</b>
<b>Compras</b>	<b>34 674,22</b>	<b>34 674,22</b>
<b>Fornecimentos e serviços externos</b>	<b>119 073,86</b>	<b>119 073,86</b>
<b>Custo das mercadorias vendidas e matérias consumidas</b>	<b>35 158,44</b>	<b>35 158,44</b>
Matérias primas, subsidiárias e de consumo	35 158,44	35 158,44
<b>Gastos com o pessoal</b>	<b>422 948,47</b>	<b>422 948,47</b>
Remunerações	345 506,55	345 506,55
Outros gastos	77 441,92	77 441,92
<b>Ativos fixos tangíveis</b>		
Valor líquido final	559 486,61	559 486,61
<b>Propriedades de investimento</b>		

Informação por mercado geográfico:



Handwritten signatures and initials in blue ink, including a large signature at the top right and several smaller ones below it.

Descrição	Mercado Interno	Comunitário	Extra-comunitário	Total
Vendas	1 251,05			1 251,05
Prestações de serviços	104 065,79			104 065,79
Compras	34 674,22			34 674,22
Fornecimentos e serviços externos	119 073,86			119 073,86
Rendimentos suplementares:	7 794,72			7 794,72
Outros rendimentos suplementares	7 314,72			7 314,72

## 16. Outras Informações

De forma a uma melhor compreensão das restantes demonstrações financeiras, são divulgadas as seguintes informações.

### 16.1 Clientes e Utentes

Para os períodos de 2020 e 2019 a rubrica "Clientes" encontra-se desagregada da seguinte forma:

Descrição	2020	2019
<b>Clientes e Utentes c/c</b>	<b>27 272,44</b>	<b>20 477,84</b>
Clientes	27 272,44	20 477,84
Utentes		-
<b>Clientes e Utentes títulos a receber</b>		-
Clientes		-
Utentes		-
<b>Clientes e Utentes cobrança duvidosa</b>		-
Clientes		-
Utentes		-
<b>Total</b>	<b>27 272,44</b>	<b>20 477,84</b>

### 16.2 Outras contas a receber

A rubrica "Outras contas a receber" tinha, em 31 de dezembro de 2020 e 2019, a seguinte decomposição:



*[Handwritten signatures and initials in blue ink]*

Descrição	2020	2019
Adiantamentos ao pessoal	-	-
Adiantamentos a Fornecedores de Investimentos	-	-
Devedores por acréscimos de rendimentos	-	1 202,31
Fornecedores	890,72	90,00
Outros Devedores	1 053,33	556,35
Perdas por Imparidade	-	-
<b>Total</b>	<b>1 944,05</b>	<b>1 848,66</b>

### 16.3 Diferimentos

Em 31 de dezembro de 2020 e 2019, a rubrica "Diferimentos" englobava os seguintes saldos:

Descrição	2020	2019
<b>Gastos a reconhecer</b>		
Seguros	2 657,61	2 601,44
Rendas	-	-
Outros	81,43	87,51
<b>Total</b>	<b>2 739,04</b>	<b>2 688,95</b>

### 16.4 Caixa e Depósitos Bancários

A rubrica de "Caixa e Depósitos Bancários", a 31 de dezembro de 2020 e 2019, encontrava-se com os seguintes saldo:

Descrição	2020	2019
Caixa	50,79	1 397,34
Depósitos à ordem	136 259,67	109 887,55
Depósitos a prazo	-	-
<b>Total</b>	<b>136 310,46</b>	<b>111 284,89</b>

### 16.5 Fundos Patrimoniais

Nos "Fundos Patrimoniais" ocorreram as seguintes variações:



**Associação de Reabilitação, Apoio e Solidariedade Social**  
**A.R.A.S.S.**

*(Handwritten signatures and initials in blue ink)*

Descrição	Saldo inicial	Débitos	Créditos	Saldo Final
<b>Fundos</b>	-	-	-	-
<b>Reservas</b>	-	-	-	-
<b>Resultados transitados</b>	<b>145 099,10</b>		<b>39 193,73</b>	<b>184 292,83</b>
<b>Outras variações nos capitais próprios</b>	<b>436 267,96</b>	<b>15 751,34</b>	-	<b>420 516,62</b>
Subsídios	436 267,96	15 751,34	-	420 516,62
<b>Total</b>	<b>581 367,06</b>	-		<b>604 809,45</b>

### 16.6 Fornecedores

O saldo da rubrica de "Fornecedores" é discriminado da seguinte forma:

Descrição	2020	2019
Fornecedores c/c	20 540,84	19 307,23
Fornecedores títulos a pagar	-	-
<b>Total</b>	<b>20 540,84</b>	<b>19 307,23</b>

### 16.7 Estado e Outros Entes Públicos

A rubrica de "Estado e outros Entes Públicos" está dividida da seguinte forma:

Descrição	2020	2019
<b>Ativo</b>		
Imposto sobre o Rendimentos das Pessoas Coletivas (IRC)	-	-
Imposto sobre o Valor Acrescentado (IVA)	2 512,23	1 396,82
Outros Impostos e Taxas	-	-
<b>Total</b>	<b>2 512,23</b>	<b>1 396,82</b>
<b>Passivo</b>		
Imposto sobre o Rendimentos das Pessoas Coletivas (IRC)	197,88	210,96
Imposto sobre o Valor Acrescentado (IVA)	-	-
Imposto sobre o Rendimentos das Pessoas Singulares (IRS)	2 153,10	1 772,79
Contribuições para a Segurança Social	7 471,51	7 488,57
Outros Impostos e Taxas	60,09	43,17



Handwritten signatures and initials in blue ink, including a large signature at the top right and several smaller initials below it.

Total	9 882,58	9 515,49
-------	----------	----------

### 16.8 Outras Contas a Pagar

A rubrica "Outras contas a pagar" desdobra-se da seguinte forma:

Descrição	2020		2019	
	Não Corrente	Corrente	Não Corrente	Corrente
<b>Pessoal</b>	-	<b>593,14</b>	-	<b>297 71</b>
Remunerações a pagar	-	154,80	-	221,93
Cauções	-	-	-	-
Outras operações	-	438,34	-	75,78
Perdas por Imparidade acumuladas	-	-	-	-
<b>Fornecedores de Investimentos</b>	-	-	-	-
<b>Credores por acréscimos de gastos</b>	-	<b>60 633,25</b>	-	<b>62 177,47</b>
<b>Outros credores</b>	-	<b>732,55</b>	-	<b>42,92</b>
Total	-	<b>61 958,94</b>	-	<b>62 518,10</b>

### 16.9 Subsídios, doações e legados à exploração

Os "Subsídios, Apoios do Governo e Doações" estão divulgados na Nota 10.

### 16.10 Outros rendimentos e ganhos

A rubrica de "Outros rendimentos e ganhos" encontra-se dividida da seguinte forma:



Handwritten signatures and initials in blue ink, including a large signature at the top right and several initials below it.

Descrição	2020	2019
Rendimentos Suplementares	7 794,72	3 580,61
Descontos de pronto pagamento obtidos	5,00	26,50
Rendimentos e ganhos nos restantes ativos financeiros	2,05	0,59
Outros rendimentos e ganhos	17 561,78	17 501,30
Correcções relativas a exercícios anteriores		-
Imputação de Subsídios ao Investimento	15 751,34	15 751,34
Outros	1 810,44	1 749,96
<b>Total</b>	<b>25 363,55</b>	<b>21 109,00</b>

#### 16.11 Outros gastos e perdas


A rubrica de "Outros gastos e perdas" encontra-se dividida da seguinte forma:

Descrição	2020	2019
Impostos	5 992,50	2 522,02
Dividas incobráveis	-	-
Outros Gastos e Perdas	1 184,87	1 362,27
<b>Total</b>	<b>7 177,37</b>	<b>3 884,29</b>

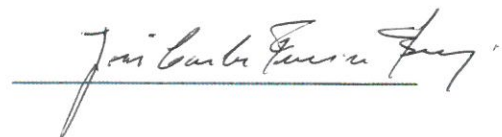
#### 16.12 Resultados Financeiros

Nos períodos de 2020 e 2019 não foram reconhecidos quaisquer valores nas rúbricas de gastos e rendimentos relacionados com juros e similares.

Órgão de Gestão:

  
A.R.A.S.S.  
ASSOCIAÇÃO DE REABILITAÇÃO  
APOIO E SOLIDARIEDADE SOCIAL  
N.º REGISTRO 504  
Rua dos Cinco Cepos, 31 - Tel: 256 783 130  
CANAVELAS POENTES-7405-570 ÉVORA - Fax 256 782 157

Contabilista Certificado nº 20607





**A.R.A.S.S.**

**Associação de Reabilitação, Apoio e Solidariedade Social**

**RESULTADOS  
POR  
VALÊNCIAS  
DO  
EXERCÍCIO  
DE  
2020**



## DEMONSTRAÇÃO DOS RESULTADOS POR NATUREZA E RESPOSTA SOCIAL / ATIVIDADE

CAO - Centro de Atividades Ocupacionais

*(Handwritten signatures and initials in blue ink)*

Rendimentos e Ganhos	2020		2019	
	CAO	TOTAL	CAO	TOTAL
Vendas e serviços prestados	16.747,61	105.316,84	18.955,35	108.858,19
Subsídios, doações e legados à Exploração	203.455,56	516.781,24	198.471,08	497.883,84
ISS, IP - Centros Distritais	200.811,60	510.533,28	194.022,00	487.404,48
Outros	2.643,96	6.247,96	4.449,08	10.479,36
Custo das mercadorias vendidas e das matérias consumidas	-14.026,64	-35.158,44	-14.314,26	-35.785,56
Fornecimentos e Serviços Externos	-39.537,22	-119.073,86	-33.662,41	-98.011,00
Gastos com pessoal	-181.252,48	-422.948,47	-183.467,42	-424.343,52
Outros rendimentos e ganhos	9.409,29	25.363,55	7.619,03	21.109,00
Outros Gastos e perdas	-3.584,16	-7.177,37	-1.942,22	-3.884,29
<b>Resultado antes de depreciações, gastos de financiamento e impostos</b>	<b>-8.788,04</b>	<b>63.103,49</b>	<b>-8.340,85</b>	<b>65.826,66</b>
Gastos/reversões de depreciações e de amortizações	-9.097,98	-27.249,82	-8.736,73	-26.421,97
<b>Resultado Operacional (antes de gastos de financiamento e impostos)</b>	<b>-17.886,02</b>	<b>35.853,67</b>	<b>-17.077,58</b>	<b>39.404,69</b>
Juros e gastos similares suportados	0,00	0,00	0,00	0,00
<b>Resultado antes de impostos</b>	<b>-17.886,02</b>	<b>35.853,67</b>	<b>-17.077,58</b>	<b>39.404,69</b>
Imposto sobre rendimento do período	-79,15	-197,88	-84,39	-210,96
<b>Resultado Líquido do período</b>	<b>-17.965,17</b>	<b>35.655,79</b>	<b>-17.161,97</b>	<b>39.193,73</b>

Unid: Euros



DEMONSTRAÇÃO DOS RESULTADOS POR NATUREZA E RESPOSTA SOCIAL / ATIVIDADE

Lar - Residência

*Handwritten signatures and initials in blue ink.*

Rendimentos e Ganhos	2020		2019	
	Lar	TOTAL	Lar	TOTAL
Vendas e serviços prestados	88.569,23	105.316,84	89.902,84	108.858,19
Subsídios, doações e legados à Exploração	313.325,68	516.781,24	299.412,76	497.883,84
ISS, IP - Centros Distritais	309.721,68	510.533,28	293.382,48	487.404,48
Outros	3.604,00	6.247,96	6.030,28	10.479,36
Custo das mercadorias vendidas e das matérias consumidas	-21.131,80	-35.158,44	-21.471,30	-35.785,56
Fornecimentos e Serviços Externos	-79.536,64	-119.073,86	-64.348,59	-98.011,00
Gastos com pessoal	-241.695,99	-422.948,47	-240.876,10	-424.343,52
Outros rendimentos e ganhos	15.954,26	25.363,55	13.489,97	21.109,00
Outros Gastos e perdas	-3.593,21	-7.177,37	-1.942,07	-3.884,29
<b>Resultado antes de depreciações, gastos de financiamento e impostos</b>	<b>71.891,53</b>	<b>63.103,49</b>	<b>74.167,51</b>	<b>65.826,66</b>
Gastos/reversões de depreciações e de amortizações	-18.151,84	-27.249,82	-17.685,24	-26.421,97
<b>Resultado Operacional (antes de gastos de financiamento e impostos)</b>	<b>53.739,69</b>	<b>35.853,67</b>	<b>56.482,27</b>	<b>39.404,69</b>
Juros e gastos similares suportados	0,00	0,00	0,00	0,00
<b>Resultado antes de impostos</b>	<b>53.739,69</b>	<b>35.853,67</b>	<b>56.482,27</b>	<b>39.404,69</b>
Imposto sobre rendimento do período	-118,73	-197,88	-126,57	-210,96
<b>Resultado Líquido do período</b>	<b>53.620,96</b>	<b>35.655,79</b>	<b>56.355,70</b>	<b>39.193,73</b>

Unid: Euros

